

新生児・乳児用ネーザルマスク

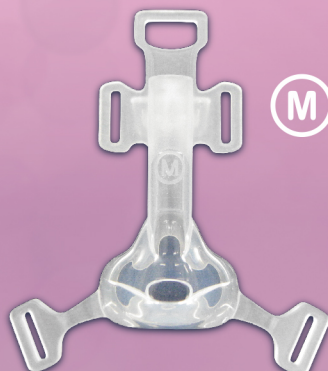
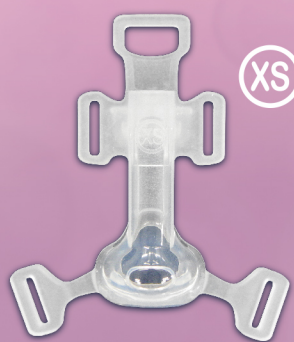
NeoQ NV

CPAPまたはBIPAP装置の
呼吸回路に接続して使用できます

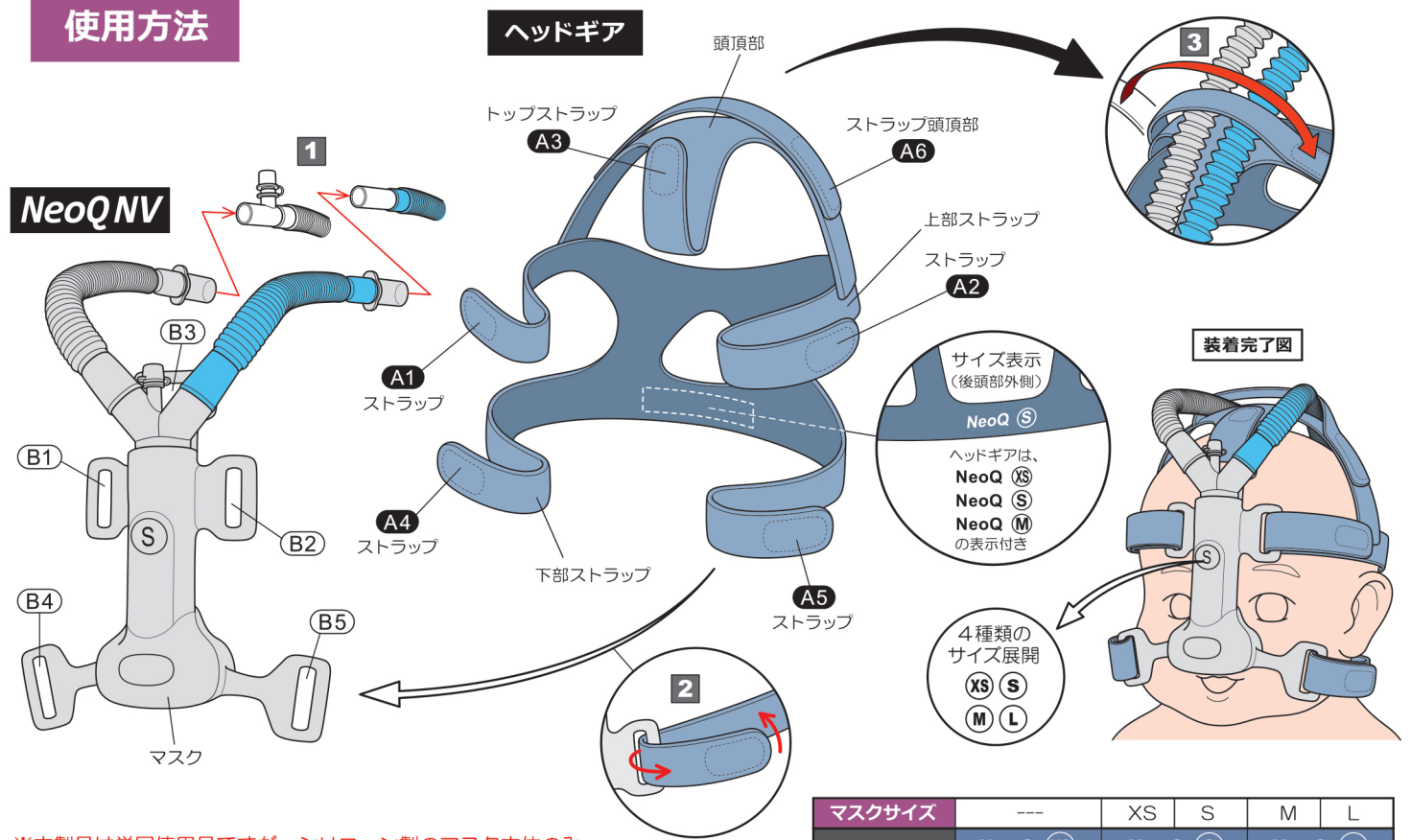


安定した5点固定

4 種類のマスク展開



使用方法



サイズ表示
(後頭部外側)
NeoQ **S**

ヘッドギアは、
NeoQ **XS**
NeoQ **S**
NeoQ **M**
の表示付き

4種類の
サイズ展開
XS S M L

マスクサイズ	---	XS	S	M	L
ヘッドギア サイズ表	NeoQ XS	NeoQ S	NeoQ M		
	マイクロ	スモール	ミディアム		
頭頂部	140	150	180		
上部ストラップ	380	470	510		
下部ストラップ	320	420	460		

*単位mm

※本製品は単回使用品ですが、シリコン製のマスク本体のみ
洗浄・消毒・滅菌できるようになりました。
※7日間を目安に交換して使用して下さい。

回路の接続 ①マスクのチューブを呼吸回路に接続します **1**。

- ### マスクの準備
- ①マスク本体の頭頂部にある接続部 (**B3**) にヘッドギアのトップストラップ (**A3**) を通し、脱着テープを固定します **2**。
 - ②マスク本体上部左右にある接続部 (**B1**)、(**B2**) もヘッドギアの上ストラップ (**A1**)、(**A2**) を通し、脱着テープを固定します。

- ### マスクの装着
- ①患者頭部にヘッドギアをセットします。
 - ②マスク本体の下部左右にある接続部 (**B4**)、(**B5**) にヘッドギアの下ストラップ (**A4**)、(**A5**) を通し、脱着テープを固定します。
 - ③5箇所ヘッドギアストラップの長さを頭周サイズに合わせ調整し、固定します。
 - ④必要に応じて、ヘッドギアのストラップ頭頂部 (**A6**) を広げ、2本のフレキシブルチューブ (吸気側・青と呼気側・白) を固定します **3**。

- ### マスクの脱着
- ①ヘッドギア頭頂部のストラップを外し、2本のフレキシブルチューブ (吸気側・青と呼気側・白) を取り外します。
 - ②マスク本体の5箇所の接続部からヘッドギアストラップを外します。

商品コード	商品名	型番	包装単位	JANコード
1566209	NeoQ NV マイクロ 呼吸ポート無し	13401	1個	4987019701134
1566179	NeoQ NV スモール 呼吸ポート無し	13402	1個	4987019701103
1566192	NeoQ NV ミディアム 呼吸ポート無し	13403	1個	4987019701127
1566180	NeoQ NV ラージ 呼吸ポート無し	13404	1個	4987019701110
1564845*	ヘッドギア マイクロ (NeoQ・NeoQ NV用)	C10200-067XS	1個	4987019701097
1503297*	ヘッドギア スモール (NeoQ・NeoQ NV用)	10200-045	1個	4987019700991
1503285*	ヘッドギア ミディアム (NeoQ・NeoQ NV用)	10200-049	1個	4987019700984

*ヘッドギアは「新生児・乳児用ネーザルマスク NeoQ」用、ならびに「新生児・乳児用ネーザルマスク NeoQ NV」用に共通して使用できる医療機器非該当品です。
*ヘッドギア スモール (NeoQ・NeoQ NV用) は、マスク本体サイズ「マイクロ」および「スモール」の付属品です。
*ヘッドギア ミディアム (NeoQ・NeoQ NV用) は、マスク本体サイズ「ミディアム」および「ラージ」の付属品です。
*ヘッドギア マイクロ (NeoQ・NeoQ NV用) は、マスク本体サイズ「マイクロ」および「スモール」を対象としたオプションです。



【製造販売業者】
〒103-0023 東京都中央区日本橋本町4丁目8番2号

【製品に関する問い合わせ先】
〒114-0003 東京都北区豊島7丁目30番17号 (TEL) 03-3913-2341 (FAX) 03-3913-6003

【製造元】 Hsiner Co., Ltd.