

トータルフェイスマスク

Neo

トータルフェイスマスク

小児用



Neo-A

トータルフェイスマスク

成人用



ヘッドギア
(グレー)は
マスクサイズ
M、L共通です。

- ✓ 透明度が高いため視界が広く、また鼻梁部に接触せずに顔全体を覆うことができます。
- ✓ シリコンのマスククッションは顔の形状を選びません。緊急時にも容易に装着できます。
- ✓ マスククッションはフラットで前頭部に隙間ができにくい形状です。
- ✓ 呼気ポート付き(クリア)と、呼気ポート無し(ブルー)から選択できます。




呼気ポート付き
(22mmOD)


呼気ポート無し
(22mmID)



360°自由に回転する
エルボーコネクターおよびアダプター



圧力やETCO₂測定用
サンプリングポート付き



経鼻胃チューブ用
サンプリングポート付き

エルボーコネクター およびアダプター


マスククッション



形状保持加工

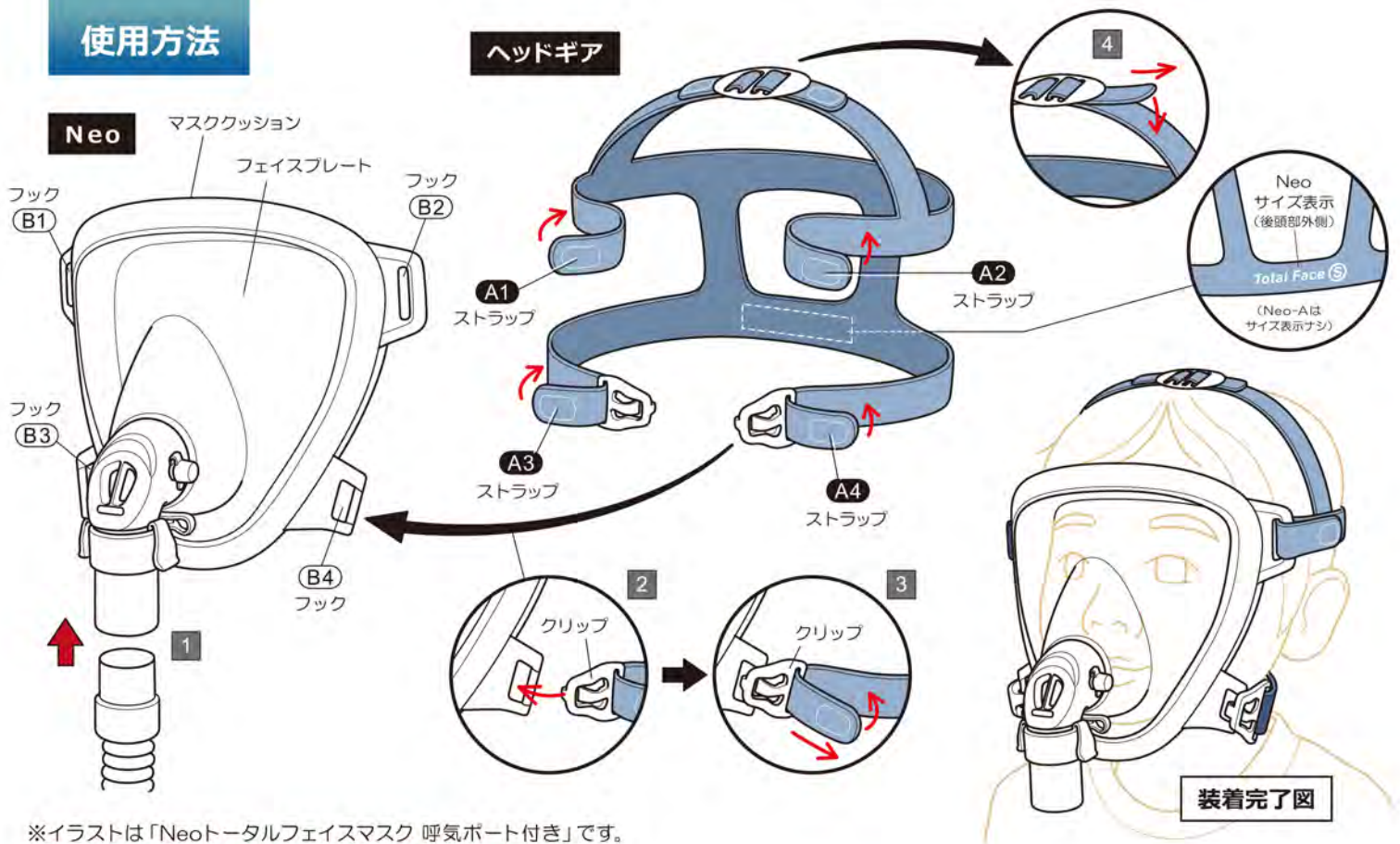


フラット形状



人間工学に基づいた
下顎部のマスククッション設計

使用方法



※イラストは「Neoトータルフェイスマスク 呼吸ポート付き」です。
 ※同一患者の使用に限り、複数の患者間で再使用しないこと。

回路の接続 ①マスクのアダプター(22mmOD)あるいは呼吸ポート無しエルボーコネクター(22mmID)を呼吸回路に接続します **1**。

マスクの準備 ①フェイスプレート上部フック(B1、B2)にヘッドギアの上ストラップ(A1、A2)を通し、脱着テープを固定します。
 ②サンプリングポートキャップと経鼻胃チューブポートキャップは、使用しない時は閉じてください。

マスクの装着 ①患者頭部にヘッドギアをセットします。
 ②フェイスプレート上部フック(B1、B2)に通したヘッドギア・ストラップ(A1、A2)をはがし、頭周サイズに合わせて調整し固定します。このとき、マスククッションの上部が目にかからないよう、眉の上となるように調整します。
 ③フェイスプレート下部フック(B3、B4)にヘッドギアのストラップ下部の先端クリップを取り付け **2**、ヘッドギア・ストラップ(A3、A4)をはがし、長さを調整し、固定します **3**。
 ④頭頂部からヘッドギア・ストラップがすべり落ちないように、長さを調整し固定します **4**。

マスクの脱着 ①フェイスプレート下部フックからヘッドギア下部のクリップを取り外します。
 ②フェイスプレート上部に通したヘッドギアの上ストラップを外します。

商品コード	商品名	型番	包装単位	JANコード
1595945	Neo トータルフェイスマスク S 呼吸ポート付き	13843	1個	4987019701189
1620230	Neo トータルフェイスマスク S 呼吸ポート無し	13811	1個	4987019701264
1597668 ※1	ヘッドギア Neo トータルフェイスマスク S用	10200-075TS	1個	4987019701196
製造販売届出番号：13B1X10362001005 一般医療機器 クラスI				
商品コード	商品名	型番	包装単位	JANコード
1619883	Neo-A トータルフェイスマスク M 呼吸ポート付き	13844	1個	4987019701240
1619895	Neo-A トータルフェイスマスク L 呼吸ポート付き	13845	1個	4987019701257
1620241	Neo-A トータルフェイスマスク M 呼吸ポート無し	13812	1個	4987019701271
1620253	Neo-A トータルフェイスマスク L 呼吸ポート無し	13813	1個	4987019701288
1620265 ※2	ヘッドギア Neo-A用(ML共通)	10200-062TA	1個	4987019701295
製造販売届出番号：13B1X10362001006 一般医療機器 クラスI				

*1「Neoトータルフェイスマスク」の付属品です。 *2「Neo-Aトータルフェイスマスク」の付属品です。

単位:mm

マスククッション内寸サイズ	横	縦
Neo トータルフェイスマスク S	約98	約107
Neo-A トータルフェイスマスク M	約114	約122
Neo-A トータルフェイスマスク L	約135	約135

ヘッドギア サイズ表示	
Neo トータルフェイスマスク S用	Neo-A用 (ML共通)
Total face	サイズ表示なし



【製造販売業者】

〒103-0023 東京都中央区日本橋本町4丁目8番2号

【製品に関する問い合わせ先】

〒114-0003 東京都北区豊島7丁目30番17号 (TEL)03-3913-2341 (FAX)03-3913-6003

【製造元】 Hsiner Co., Ltd.