

# Q&A



## Q. 1本でどのくらい使えますか？

- A. 1本の容量は、1日1回爪3本に塗布した場合で約3ヶ月間がご使用の目安となります。

## Q. どのくらい使い続ければ変化が感じられますか？

- A. 個人差はありますが早ければ2週間程で変化が感じられます。

## Q. どのような爪に使えますか？

- A. 分厚く、硬く、ザラザラ、ゴツゴツ、くすんだ\*地爪にお使い頂くと、うるおいのあるなめらかで健康的な地爪に整えます。  
※乾燥等による

## Q. マニキュア(ペディキュア)との併用は可能ですか？

- A. 本品を使用している期間はマニキュア(ペディキュア)の使用を避けてください。またマニキュア(ペディキュア)の上から塗らないでください。本品の浸透の妨げになります。



# ザンミラ®ネイル Zanmira® Nail

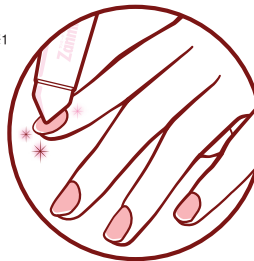
集中補修で  
健康的な地爪に

ザラザラ

ゴツゴツ

くすんだ<sup>※1</sup>

地爪に



手爪 足爪 兼用



素早く浸透<sup>※2</sup>

爪やすり・すり込み不要

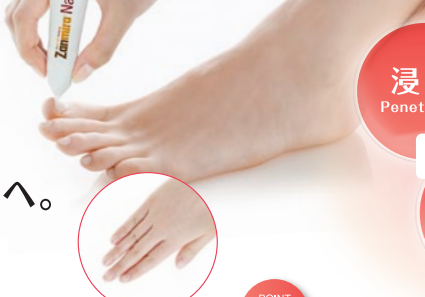
※2  
地爪用浸透補修液

製造販売業者: シミックCMO株式会社 東京都港区芝浦一丁目1番1号  
製品のお問い合わせ先(お客様相談室)

☎ 0120-305-633 受付時間 9:00~17:00(土・日・祝日を除く)

※1 乾燥によるもの。 ※2 浸透は角質層まで

# これひとつで、 健康的な地爪へ。



浸透<sup>※1</sup>  
Penetration

角質柔軟<sup>※2</sup>  
Keratolytic

Zanimira Nail

保湿<sup>※4</sup>  
Moisture

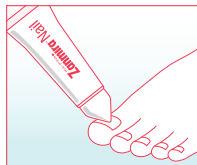
POINT

1 爪に直接塗るだけだから簡単!  
(爪やすり不要)

POINT

2 就寝前のひと塗りだから気軽に継続!  
(速乾性・無香料)

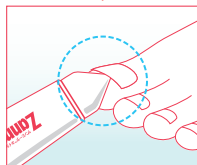
## [使い方]



### 爪の表面に液を塗布

キャップを取り、  
チューブ先端のシリコンチップを  
軽く爪に押し当て  
表面に液を薄く塗ってください。

※チューブ本体を強く押さないでください。



### 爪先の裏側までしっかり塗布

同様に、爪先の裏側にも液を塗り、  
乾くまでしばらく待ちます。

※使用後はキャップをしっかりと締めてください。  
※皮膚についた液はめん棒などで  
ふき取ってください。

就寝前のご使用をおすすめします。

POINT

3 独自処方によるトリプルアクションで  
健康的な地爪へと導く!

1 浸透 Penetration  
補修成分が素早く浸透<sup>※1</sup>。

2 角質柔軟 Keratolytic  
角質柔軟作用<sup>※2</sup>が爪の表層のダメージに働き、  
爪表面をなめらか<sup>※3</sup>で健康的に整えます。

3 保湿 Moisture  
うるおいを保持<sup>※4</sup>し、地爪の質感を健やかに保つ。

プロピレングリコール<sup>※1</sup>※4 乳酸<sup>※2</sup>※4 尿素<sup>※2</sup>※3※4



爪やすり不要

速乾性

防腐剤不使用

無香料

本品は爪補修液(爪化粧料)です。治療を目的とした製品ではありません。